

REGION DE BRUXELLES-CAPITALE

N°1.731.986

OCTROI DE  
PERMIS D'ENVIRONNEMENT

Contenu du document.

	Page :
<b>Article 1. Décision</b> .....	<b>2</b>
<b>Article 2. Durée de l'autorisation</b> .....	<b>2</b>
<b>Article 3. Mise en œuvre du permis</b> .....	<b>3</b>
<b>Article 4. Conditions d'exploitation</b> .....	<b>3</b>
A. <i>Délais d'application des conditions d'exploitation</i> .....	3
B. <i>Conditions techniques particulières</i> .....	3
B.1. Conditions particulières relatives à la sécurité et à la prévention contre l'incendie .....	3
B.2. Conditions relatives à l'exploitation d'antennes émettrices .....	3
C. <i>Conditions générales</i> .....	4
C.1. Conditions d'exploiter relatives au bruit et aux vibrations .....	4
C.2. Conditions relatives aux déchets .....	5
<b>Article 5. Obligations administratives</b> .....	<b>6</b>
<b>Article 6. Antécédents et documents liés à la procédure</b> .....	<b>7</b>
<b>Article 7. Justification de la décision (motivations)</b> .....	<b>7</b>
<b>Article 8. Ordonnances, lois, arrêtés fondant la décision</b> .....	<b>9</b>

## ARTICLE 1. DÉCISION

Le permis d'environnement est accordé moyennant les conditions reprises aux articles 3 à 5 à :

<b>Titulaire : TELENET GROUP s.a.</b> <b>Rue Neerveld, 105</b> <b>1200 Bruxelles</b>
--------------------------------------------------------------------------------------------

Pour l'exploitation d'antennes émettrices, situées à :

**Lieu d'exploitation :** Site **BX3571**  
Rue des Comédiens 22 1000 Bruxelles

Et comprenant les installations reprises ci-dessous :

N° de rubrique	Installation	Référence	Classe
162B	Antennes émettrices	BX35711 BX35712 BX35714 BX35713 BX35715 BX35716 BX3571U091 BX3571U092 BX3571U093 BX3571U211 BX3571U212 BX3571U213 BX3571L211a BX3571L212a BX3571L213a BX3571L081 BX3571L082 BX3571L083 BX3571L181a BX3571L181b BX3571L182a BX3571L182b BX3571L183a BX3571L183b BX3571L261a BX3571L261b BX3571L262a BX3571L262b BX3571L263a BX3571L263B	1D

**Tout changement d'une des données reprises dans l'article 1 ou d'une des données techniques reprises dans le dossier technique doit immédiatement être notifié à Bruxelles Environnement.**

## ARTICLE 2. DURÉE DE L'AUTORISATION

1. Le permis d'environnement est accordé pour une période de 15 ans.

2. La durée du permis d'environnement peut être prolongée pour une nouvelle période de 15 ans à condition d'en faire la demande.

Cette demande de prolongation devra être introduite en bonne et due forme au plus tard 12 mois avant la date d'expiration du permis d'environnement, faute de quoi celui-ci sera périmé et une nouvelle demande de permis devra être introduite.

Cette demande de prolongation ne peut être introduite plus de deux ans avant ce terme, sinon la demande est irrecevable.

## **ARTICLE 3. MISE EN ŒUVRE DU PERMIS**

Sans objet, les installations sont existantes. La présente décision entre donc en vigueur immédiatement.

## **ARTICLE 4. CONDITIONS D'EXPLOITATION**

### **A. Délais d'application des conditions d'exploitation**

1. Les conditions d'exploiter fixées dans cet article et à l'article 5 du présent permis sont d'application immédiate.

### **B. Conditions techniques particulières**

#### **B.1. CONDITIONS PARTICULIÈRES RELATIVES À LA SÉCURITÉ ET À LA PRÉVENTION CONTRE L'INCENDIE**

##### **1. Sécurité incendie**

Les dispositifs d'extinction d'incendie (extincteurs, hydrants, ...) doivent être placés à des endroits appropriés, facilement accessibles, et bien signalés. Ceux-ci doivent être maintenus en bon état de fonctionnement par un contrôle et un entretien annuel.

##### **2. Risques électriques**

Il ressort du dernier rapport de contrôle des installations électriques qu'aucune infraction/remarque à la réglementation en vigueur (RGPT/RGIE) n'a été constatée. L'exploitant veillera néanmoins au respect de cette réglementation pendant toute la durée d'exploitation de ses installations, entre autres, en effectuant des contrôles réguliers.

#### **B.2. CONDITIONS RELATIVES À L'EXPLOITATION D'ANTENNES ÉMETTRICES**

Les conditions d'exploitation relatives aux antennes émettrices sont celles de l'arrêté du Gouvernement de la Région de Bruxelles-Capitale du 30 octobre 2009 relatif à certaines antennes émettrices d'ondes électromagnétiques (Moniteur belge du 18/11/2009) et ses arrêtés modificatifs. Toutes celles reprises dans ce permis sont un rappel ou des conditions supplémentaires.

#### **0. Définitions**

**Norme en vigueur** : norme telle que définie à l'article 3 de l'ordonnance du 1<sup>er</sup> mars 2007 relative à la protection de l'environnement contre les éventuels effets nocifs et nuisances provoqués par les radiations non ionisantes et son ordonnance modificatrice du 3 avril 2014.

**Zone d'investigation** : circonférence englobant les cercles d'un rayon de 200 mètres définis pour

chaque antenne de l'unité technique et géographique.

## **1. Gestion**

### **a. Champ électrique**

Le champ électrique émis par les antennes classées exploitées et/ou autorisées pour être exploitées par le titulaire du présent permis ne peut dépasser, en aucune zone accessible au public, à l'intérieur des bâtiments, **33%** de la norme en vigueur dans la zone d'investigation, conformément à l'article 5 de l'arrêté du Gouvernement de la Région de Bruxelles-Capitale du 30 octobre 2009 relatif à certaines antennes émettrices d'ondes électromagnétiques et ses arrêtés modificatifs.

Tous opérateurs confondus, le champ électrique émis par l'ensemble des antennes classées exploitées et/ou autorisées pour être exploitées ne peuvent dépasser, en aucune zone accessible au public, la norme en vigueur dans la zone d'investigation.

Toute simulation, mesure ou calcul de ce champ émis, effectués afin de vérifier le respect de la norme en vigueur, sont réalisés selon les prescriptions en vigueur en Région de Bruxelles-Capitale.

### **b. Sécurité**

Une zone située autour des antennes dans laquelle la norme en vigueur n'est pas contrôlée doit être identifiée. L'accès à cette zone est en tout temps interdit au public et doit être réservé au personnel technique qualifié. Un avis apparent ou les pictogrammes réglementaires mentionnant cette interdiction doivent être apposés de manière visible à proximité.

La direction principale du rayonnement des antennes dissimulées dans des fausses cheminées ou par d'autres biais doit être indiquée à l'aide d'un pictogramme ou d'un marquage au sol.

L'accès au site et aux installations classées doit être conforme aux normes de sécurité en vigueur.

## **2. Modifications**

Préalablement à chaque modification qui consiste à changer une ou plusieurs des données techniques ou un ou des plans repris en annexe à la présente décision, l'exploitant doit faire une demande à Bruxelles Environnement et recevoir l'accord de celui-ci.

Pour chaque modification qui consiste en une construction, une démolition ou une modification d'un bâtiment se situant dans la zone d'investigation et ayant un impact significatif sur la transmission des ondes ou sur l'exposition à celle-ci, l'exploitant doit introduire une nouvelle demande de permis d'environnement auprès Bruxelles Environnement.

## **C. Conditions générales**

### **C.1. CONDITIONS D'EXPLOITER RELATIVES AU BRUIT ET AUX VIBRATIONS**

Les conditions d'exploitation relatives au bruit et aux vibrations sont celles de :

- l'arrêté du Gouvernement de la Région de Bruxelles-Capitale du 21 novembre 2002 relatif à la lutte contre le bruit de voisinage ;
- l'arrêté du Gouvernement de la Région de Bruxelles-Capitale du 21 novembre 2002 relatif à la lutte contre le bruit des installations classées ;
- l'arrêté du Gouvernement de la Région de Bruxelles-Capitale du 21 novembre 2002 fixant la méthode de contrôle et les conditions de mesures de bruit.

Toutes celles reprises dans ce permis sont un rappel ou des conditions supplémentaires.



## **1. Prévention des nuisances sonores**

### Gestion des installations

- L'exploitant est tenu d'assurer le bon entretien de ses installations et, le cas échéant, de procéder au remplacement ou à la réparation d'installation ou de partie d'installation souffrant d'usure ou de dégradation à l'origine d'une augmentation des nuisances sonores ;
- Les activités bruyantes sont réalisées dans des lieux adaptés assurant le confinement des sources de bruit ;
- Les portes extérieures et fenêtres des locaux assurant l'isolation de sources de bruit vis-à-vis de l'extérieur sont maintenues fermées ;
- Les activités bruyantes sont réalisées dans les créneaux horaires suivants : du lundi au vendredi, de 7h à 19h.

### Conception des installations

L'exploitant prend les dispositions nécessaires pour limiter les nuisances sonores générées par l'exploitation de ses installations et intègre, dans la conception des nouvelles installations, les critères de choix et options d'aménagement visant tout particulièrement :

- la localisation des installations et activités bruyantes ;
- le choix des techniques et des technologies ;
- les performances acoustiques des installations ;
- les dispositifs complémentaires d'isolation acoustique limitant la réverbération et la propagation du bruit ;
- ...

## **2. Valeurs de bruit mesurées à l'immission**

A l'extérieur, les bruits liés à l'exploitation mesurés en dehors du site de l'établissement n'excèdent pas les seuils correspondant à une zone 5 définie dans l'arrêté du Gouvernement de la Région de Bruxelles-Capitale du 21 novembre 2002 relatif à la lutte contre le bruit et les vibrations générés par les installations classées.

Les antennes émettrices et les installations annexes nécessaires à leur fonctionnement sont considérées comme des installations dont le fonctionnement ne peut être interrompu.

## **3. Vibrations**

Les mesures nécessaires sont prises pour que les vibrations inhérentes à l'exploitation des installations ne nuisent pas à la stabilité des constructions et ne soient une source d'inconfort pour le voisinage. Les niveaux de vibrations dans les immeubles occupés dans le voisinage seront conformes au niveau fixé par la norme DIN 4150 (volet 2 : gêne aux personnes et volet 3 : stabilité du bâtiment) ou toute norme équivalente.

Chaque machine fixée à une structure du bâtiment devra être équipée d'un dispositif efficace d'atténuation des vibrations.

## **4. Méthode de mesure**

Les mesures des sources sonores sont effectuées avec le matériel, suivant la méthode et dans les conditions définies par la réglementation en vigueur en Région de Bruxelles-Capitale.

## **C.2. CONDITIONS RELATIVES AUX DÉCHETS**

Les conditions d'exploitation relatives aux déchets sont celles de l'Ordonnance du 14 juin 2012 relative aux déchets et celles de l'arrêté du Gouvernement de la Région de Bruxelles-Capitale du 1 décembre 2016 relatif à la gestion des déchets.

## ARTICLE 5. OBLIGATIONS ADMINISTRATIVES

1. Les installations doivent être conformes aux plans et données techniques annexés au présent permis :
  - dossier technique Site BX3571A
2. Les frais générés par les travaux nécessaires à l'aménagement des installations en vue de leur surveillance et en vue du contrôle des conditions d'exploiter sont à charge de l'exploitant. L'autorité peut exiger, annuellement, aux frais de l'exploitant, les prélèvements et analyses nécessaires au contrôle du respect des conditions d'exploiter.
3. L'exploitant est, sans préjudice des obligations qui lui sont imposées par d'autres dispositions, en outre tenu :
  - 1° de prendre toutes les précautions nécessaires pour éviter, réduire ou remédier aux dangers, nuisances ou inconvénients des installations ;
  - 2° de signaler immédiatement à Bruxelles Environnement et à la commune du lieu d'exploitation, tout cas d'accident ou d'incident de nature à porter préjudice à l'environnement ou à la santé et à la sécurité des personnes ;
  - 3° de déclarer immédiatement à Bruxelles Environnement toute cessation d'activité ;
  - 4° d'obtenir un permis d'urbanisme si celui-ci est nécessaire.
4. L'exploitant reste responsable envers les tiers des pertes, dommages ou dégâts que les installations pourraient occasionner.
5. Toute personne qui est ou a été titulaire d'un permis d'environnement est en outre, tenue de remettre les lieux d'une installation dont l'exploitation arrive à terme ou n'est plus autorisée, dans un état tel qu'il ne s'y manifeste aucun danger, nuisance ou inconvénient.
6. Un nouveau permis doit être obtenu dans les cas suivants :
  - 1° lors de la mise ou remise en exploitation d'installations nouvelles ou existantes qui n'ont pas été mises en service dans le délai fixé à l'article 3 ;
  - 2° lors de la remise en exploitation d'une installation dont l'exploitation a été interrompue pendant deux années consécutives ;
  - 3° lors du déménagement des installations à une nouvelle adresse ;
  - 4° lorsque l'échéance du permis fixée par l'article 2 est atteinte.

Un permis d'environnement peut être exigé pour la transformation ou l'extension d'une installation autorisée dans deux hypothèses :

- 1° lorsqu'elle entraîne l'application d'une nouvelle rubrique de la liste des installations classées ;
  - 2° lorsqu'elle est de nature à aggraver les dangers, nuisances ou inconvénients inhérents à l'installation.
7. La remise en exploitation d'une installation détruite ou mise temporairement hors d'usage peut être soumise à permis d'environnement lorsque l'interruption de l'exploitation résulte de dangers, nuisances ou inconvénients qui n'ont pas été pris en compte lors de la délivrance du permis initial.

Préalablement à la remise en service, l'exploitant notifie par lettre recommandée à l'autorité compétente pour délivrer le permis, les circonstances qui ont justifié l'interruption de l'exploitation. L'autorité compétente dispose alors d'un mois pour déterminer si une demande de certificat ou de permis d'environnement doit être introduite.
  8. L'exploitant doit contracter une assurance de type « responsabilité civile exploitation » couvrant les

dommages causés accidentellement par l'exploitation des installations classées.

## **ARTICLE 6. ANTÉCÉDENTS ET DOCUMENTS LIÉS À LA PROCÉDURE**

- Les installations existent au moment de la demande.
- Introduction du dossier de demande de permis d'environnement en date du 12/11/2019.
- Rapport de la visite réalisée par un agent de Bruxelles Environnement le 28/09/2017 dans le cadre du permis d'environnement précédent n°651704.

## **ARTICLE 7. JUSTIFICATION DE LA DÉCISION (MOTIVATIONS)**

1. L'installation est située en zone administrative au plan régional d'affectation du sol (PRAS).  
  
Dans ce type de zone, les équipements d'intérêt collectif tels que les réseaux de télécommunication sont autorisés. La demande est compatible avec la destination de la zone.
2. Les installations sont existantes et dès lors, la présente décision doit entrer en vigueur dès sa notification.
3. Le site se trouve en zone administrative au PRAS et correspond donc à une zone 5 définie dans l'arrêté du Gouvernement de la Région de Bruxelles-Capitale du 21 novembre 2002 relatif à la lutte contre le bruit et les vibrations générés par les installations classées.  
  
La présente décision comporte des conditions en matière de protection contre le bruit et les vibrations, qui sont un rappel de la législation en vigueur en Région de Bruxelles-Capitale.
4. Il n'a pas été jugé nécessaire d'effectuer une nouvelle visite dans le cadre de la présente demande car la consultation de plusieurs photographies aériennes et/ou images satellites récentes lors de l'analyse du dossier a démontré que la modélisation des bâtiments issue de la base de données Urbis, utilisée pour les simulations, ne nécessitait pas de mise à jour supplémentaire.
5. Dans le cadre du présent permis, toute simulation, mesure ou calcul de ce champ émis, effectués afin de vérifier le respect de la norme en vigueur, sont réalisés selon les prescriptions de l'AGRBC du 8 octobre 2009 et de l'AGRBC du 30 octobre 2009, validant l'utilisation d'une base de données géographique telle que « Urbis ». Les valeurs relatives aux facteurs d'atténuation appliquées sont déterminées en fonction du matériau octroyant à la paroi ses caractéristiques principales en matière de transmission des ondes, conformément à la Circulaire ministérielle du 23 juillet 2012.  
  
L'outil de simulation permettant de calculer le champ électrique d'une antenne dans le cadre du présent permis est validé par l'arrêté ministériel du 30 juin 2010 relatif à la validation d'un outil de simulation de calcul du champ électrique émis par une antenne émettrice d'ondes électromagnétiques.
6. Les plans de simulation permettant de vérifier le respect de la norme en vigueur, joints au présent permis, font apparaître un dépassement de la norme en vigueur dans des lieux non accessibles au public. Ce dépassement est autorisé dès lors que, conformément à la législation en vigueur, celui-ci n'est pas situé dans une zone accessible au public.  
En effet, l'analyse du dossier a permis de constater que ce dépassement est situé du dernier étage technique d'un bâtiment.
7. Lors de la réception du dossier technique, l'opérateur a fourni les données relatives aux diagrammes d'antennes sous format électronique. Ces fichiers sont conformes aux données attendues et définies à l'article 4, §2, 2° – le diagramme de rayonnement de l'antenne dans le

plan vertical et horizontal – de l'AGRBC du 30 octobre 2009.

8. Le respect des conditions reprises ci-dessus tend à assurer la protection contre les dangers, nuisances ou inconvénients que, par leur exploitation, les installations en cause sont susceptibles de causer, directement ou indirectement, à l'environnement, à la santé ou à la sécurité de la population.

## **ARTICLE 8. ORDONNANCES, LOIS, ARRÊTÉS FONDANT LA DÉCISION**

- Ordonnance du 5 juin 1997 relative aux permis d'environnement et ses arrêtés d'exécution.
- Ordonnance du 17 juillet 1997 relative à la lutte contre le bruit en milieu urbain et ses arrêtés d'exécution.
- Code bruxellois de l'aménagement du territoire du 9 avril 2004.
- Ordonnance du 1<sup>er</sup> mars 2007 relative à la protection de l'environnement contre les éventuels effets nocifs et nuisances provoquées par les radiations non-ionisantes.
- Ordonnance du 14 juin 2012 relative aux déchets.
- Arrêté royal du 2 septembre 1981 modifiant le Règlement Général sur les Installations Electriques et le rendant obligatoire dans les établissements classés comme dangereux, insalubres ou incommodes ainsi que ceux visés à l'article 28 du RGPT.
- Arrêté du Gouvernement de la Région de Bruxelles-Capitale du 3 mai 2001 adoptant le Plan régional d'affectation du sol.
- Arrêté du Gouvernement de la Région de Bruxelles-Capitale du 21 novembre 2002 relatif à la lutte contre le bruit de voisinage.
- Arrêté du Gouvernement de la Région de Bruxelles-Capitale du 21 novembre 2002 relatif à la lutte contre le bruit des installations classées.
- Arrêté du Gouvernement de la Région de Bruxelles-Capitale du 21 novembre 2002 fixant la méthode de contrôle et les conditions de mesures de bruit.
- Arrêté du Gouvernement de la Région de Bruxelles-Capitale du 8 octobre 2009 fixant la méthode et les conditions de mesure du champ électromagnétique émis par certaines antennes.
- Arrêté du Gouvernement de la Région de Bruxelles-Capitale du 30 octobre 2009 relatif à certaines antennes émettrices d'ondes électromagnétiques.
- Arrêté ministériel du 30 juin 2010 relatif à la validation d'un outil de simulation de calcul du champ électrique émis par une antenne émettrice d'ondes électromagnétiques.
- Circulaire ministérielle du 23 juillet 2012 interprétative relative à certains facteurs d'atténuation.
- Arrêté du Gouvernement de la région de Bruxelles-Capitale du 01 décembre 2016 relatif à la gestion des déchets.

**Frédéric FONTAINE**

Directeur général

**Barbara DEWULF**

Directrice générale adjointe




**Benoit WILLOCX**

Directeur de la division

Autorisations et Partenariats



**Demande de permis d'environnement Rubrique 162 : Dossier technique**


Autorité délivrante	Demandeur	Tables des plans
 Havenlaan 86C / 3000, 1000 Bruxelles 02/775.75.75 - info@ibgebim.be	 Telenet Group BVBA Belgium Rue Neerveld 105 - 1200 Bruxelles <a href="http://www.telenet.be">www.telenet.be</a>	01 Descriptif du dossier //14 Simulation horizontale extérieure - Norme Globale (3/4) 02 Plan d'implantation //15 Simulation horizontale extérieure - Norme Globale (4/4) 03 Plan des installations //16 Simulation façade extérieure - Norme globale (Vue 1) 04 Coupes ou Vues en façade des installations //17 Simulation façade extérieure - Norme globale (Vue 2) 05 Plan horizontal 1.5m - Norme Globale//18 Simulation façade extérieure - Norme globale (Vue 3) 06 Simulation façade - Norme Globale (Vue1) 07 Simulation façade - Norme Globale (Vue2) 08 Simulation façade - Norme Globale (Vue3) 09 Simulation façade - Quota Opérateur (Vue1) 10 Simulation façade - Quota Opérateur (Vue2) 11 Simulation façade - Quota Opérateur (Vue3) 12 Simulation horizontale extérieure - Norme Globale (1/4) 13 Simulation horizontale extérieure - Norme Globale (2/4) 19 Reportage Photographique // 20 Diagrammes antennes
		 Les plans et les vues 3D des simulations ont été réalisés avec Brussels UrbIS® - Distribution & Copyright CIRB

**Caractéristiques des antennes concernées par la demande de permis d'environnement**

Support d'antennes				Antennes							Système d'émission				
Nom du support	Position X (coordonnée Lambert)	Position Y (coordonnée Lambert)	Altitude du sol [m]	Dimension [m]	Nom de l'antenne	Hauteur du milieu d'antenne [m]	Dimension [m]	Azimut [°]	Tilt mécanique [°]	Nom de la station de base	Modèle d'antenne	Bande de fréquence	Gain (dB)	Puissance effective (dBm)	Tilt électrique (deg)
BX3571M1	149281,3256	171111,5364	20,23864	3	BX35711	25,1	1,921	30	0	BASE_BX3571_RUE_DES_COMIDIENS_22	K80010868_Q_1800_C5-6_L.MSI	GSM1800	17,78	0,00	5-6
BX3571M2	149291,3025	171093,4533	21,11003	3	BX35712	23,8	1,921	140	0	BASE_BX3571_RUE_DES_COMIDIENS_22	K80010868_Q_1800_C5-6_L.MSI	GSM1800	17,78	0,00	5-6
BX3571M3	149281,0111	171111,332	20,23864	3	BX35713	25,1	1,921	270	0	BASE_BX3571_RUE_DES_COMIDIENS_22	K80010868_Q_1800_C5-6_L.MSI	GSM1800	17,78	0,00	5-6
BX3571M1	149281,3256	171111,5364	20,23864	3	BX35714	25,1	1,921	30	0	BASE_BX3571_RUE_DES_COMIDIENS_22	K80010868_Q_900_C4-5.MSI	GSM900	15,94	39,66	4-5
BX3571M2	149291,3025	171093,4533	21,11003	3	BX35715	23,8	1,921	140	0	BASE_BX3571_RUE_DES_COMIDIENS_22	K80010868_Q_900_C4-5.MSI	GSM900	15,94	38,66	4-5
BX3571M3	149281,0111	171111,332	20,23864	3	BX35716	25,1	1,921	270	0	BASE_BX3571_RUE_DES_COMIDIENS_22	K80010868_Q_900_C5-6.MSI	GSM900	15,94	39,66	5-6
BX3571M1	149281,3256	171111,5364	20,23864	3	BX3571L081	25,1	1,921	30	0	BASE_BX3571_RUE_DES_COMIDIENS_22	K80010868_Q_800_C4-5.MSI	LTE800	15,16	39,60	4-5
BX3571M2	149291,3025	171093,4533	21,11003	3	BX3571L082	23,8	1,921	140	0	BASE_BX3571_RUE_DES_COMIDIENS_22	K80010868_Q_800_C4-5.MSI	LTE800	15,16	38,60	4-5
BX3571M3	149281,0111	171111,332	20,23864	3	BX3571L083	25,1	1,921	270	0	BASE_BX3571_RUE_DES_COMIDIENS_22	K80010868_Q_800_C5-6.MSI	LTE800	15,84	39,60	5-6
BX3571M1	149281,3256	171111,5364	20,23864	3	BX3571L181a	25,1	1,921	30	0	BASE_BX3571_RUE_DES_COMIDIENS_22	K80010868_Q_1800_C5-6_L.MSI	LTE1800	17,78	39,60	5-6
BX3571M1	149281,3256	171111,5364	20,23864	3	BX3571L181b	25,1	1,921	30	0	BASE_BX3571_RUE_DES_COMIDIENS_22	K80010868_Q_1800_C5-6_R.MSI	LTE1800	17,78	39,60	5-6
BX3571M2	149291,3025	171093,4533	21,11003	3	BX3571L182a	23,8	1,921	140	0	BASE_BX3571_RUE_DES_COMIDIENS_22	K80010868_Q_1800_C5-6_L.MSI	LTE1800	17,78	38,60	5-6
BX3571M2	149291,3025	171093,4533	21,11003	3	BX3571L182b	23,8	1,921	140	0	BASE_BX3571_RUE_DES_COMIDIENS_22	K80010868_Q_1800_C5-6_R.MSI	LTE1800	17,78	38,60	5-6
BX3571M3	149281,0111	171111,332	20,23864	3	BX3571L183a	25,1	1,921	270	0	BASE_BX3571_RUE_DES_COMIDIENS_22	K80010868_Q_1800_C5-6_L.MSI	LTE1800	17,78	39,60	5-6
BX3571M3	149281,0111	171111,332	20,23864	3	BX3571L183b	25,1	1,921	270	0	BASE_BX3571_RUE_DES_COMIDIENS_22	K80010868_Q_1800_C5-6_R.MSI	LTE1800	17,78	39,60	5-6
BX3571M1	149281,3256	171111,5364	20,23864	3	BX3571L211a	25,1	1,921	30	0	BASE_BX3571_RUE_DES_COMIDIENS_22	K80010868_Q_2100_C5-6_R.MSI	LTE2100	17,78	38,60	5-6
BX3571M2	149291,3025	171093,4533	21,11003	3	BX3571L212a	23,8	1,921	140	0	BASE_BX3571_RUE_DES_COMIDIENS_22	K80010868_Q_2100_C5-6_R.MSI	LTE2100	17,78	40,60	5-6
BX3571M3	149281,0111	171111,332	20,23864	3	BX3571L213a	25,1	1,921	270	0	BASE_BX3571_RUE_DES_COMIDIENS_22	K80010868_Q_2100_C5-6_R.MSI	LTE2100	17,78	41,60	5-6
BX3571M1	149281,3256	171111,5364	20,23864	3	BX3571L261a	25,1	1,921	30	0	BASE_BX3571_RUE_DES_COMIDIENS_22	K80010868_Q_2600_C5-6_L.MSI	LTE2600	18,98	39,60	5-6
BX3571M1	149281,3256	171111,5364	20,23864	3	BX3571L261b	25,1	1,921	30	0	BASE_BX3571_RUE_DES_COMIDIENS_22	K80010868_Q_2600_C5-6_R.MSI	LTE2600	18,87	39,60	5-6
BX3571M2	149291,3025	171093,4533	21,11003	3	BX3571L262a	23,8	1,921	140	0	BASE_BX3571_RUE_DES_COMIDIENS_22	K80010868_Q_2600_C5-6_L.MSI	LTE2600	18,98	39,60	5-6
BX3571M2	149291,3025	171093,4533	21,11003	3	BX3571L262b	23,8	1,921	140	0	BASE_BX3571_RUE_DES_COMIDIENS_22	K80010868_Q_2600_C5-6_R.MSI	LTE2600	18,87	39,60	5-6
BX3571M3	149281,0111	171111,332	20,23864	3	BX3571L263a	25,1	1,921	270	0	BASE_BX3571_RUE_DES_COMIDIENS_22	K80010868_Q_2600_C5-6_L.MSI	LTE2600	18,98	40,60	5-6
BX3571M3	149281,0111	171111,332	20,23864	3	BX3571L263b	25,1	1,921	270	0	BASE_BX3571_RUE_DES_COMIDIENS_22	K80010868_Q_2600_C5-6_R.MSI	LTE2600	18,87	40,60	5-6
BX3571M1	149281,3256	171111,5364	20,23864	3	BX3571U091	25,1	1,921	30	0	BASE_BX3571_RUE_DES_COMIDIENS_22	K80010868_Q_900_C4-5.MSI	UMTS900	15,94	28,70	4-5
BX3571M2	149291,3025	171093,4533	21,11003	3	BX3571U092	23,8	1,921	140	0	BASE_BX3571_RUE_DES_COMIDIENS_22	K80010868_Q_900_C4-5.MSI	UMTS900	15,94	0,00	4-5
BX3571M3	149281,0111	171111,332	20,23864	3	BX3571U093	25,1	1,921	270	0	BASE_BX3571_RUE_DES_COMIDIENS_22	K80010868_Q_900_C5-6.MSI	UMTS900	15,94	0,00	5-6
BX3571M1	149281,3256	171111,5364	20,23864	3	BX3571U211	25,1	1,921	30	0	BASE_BX3571_RUE_DES_COMIDIENS_22	K80010868_Q_UMTS_C5-6_R.MSI	UMTS2100	18,07	35,94	5-6
BX3571M2	149291,3025	171093,4533	21,11003	3	BX3571U212	23,8	1,921	140	0	BASE_BX3571_RUE_DES_COMIDIENS_22	K80010868_Q_UMTS_C5-6_R.MSI	UMTS2100	18,07	37,94	5-6
BX3571M3	149281,0111	171111,332	20,23864	3	BX3571U213	25,1	1,921	270	0	BASE_BX3571_RUE_DES_COMIDIENS_22	K80010868_Q_UMTS_C5-6_R.MSI	UMTS2100	18,07	37,94	5-6

**Commentaires**

Il existe des dépassements de la norme quota opérateur en simulation façade intérieure dans des zones non accessibles au public. Coordonnées lambert (149188m,170894m)(149287m,170954m).  
 Il existe des dépassements de la norme globale en simulation façade intérieure dans des zones non accessibles au public. Coordonnées lambert (149185m,170945m).  
 Il existe des dépassements de la norme globale en simulation façade extérieure dans des zones non accessibles au public.

Légende des simulations V/m équivalent 900 MHz


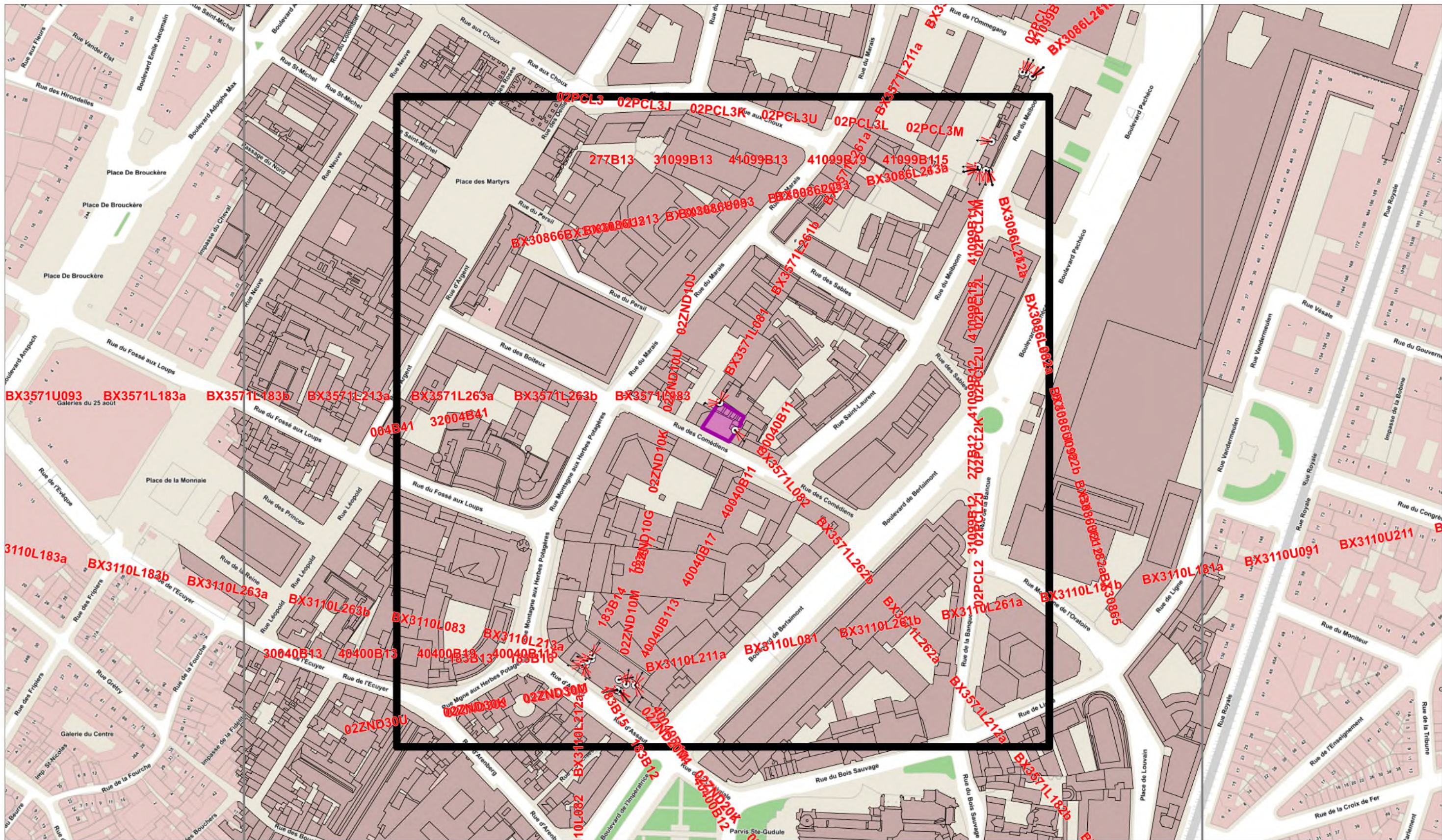
Quota de l'opérateur
<b>33 %</b>

Lieu d'exploitation	
Code site	BX3571A
Adresse	Rue Des Comédiens 22
Commune & CP	1000 Bruxelles

Référence des antennes émettrices concernées par le demande de PE		
BX35711 / BX3571U211	BX3571L081	BX3571L261a / 1b
BX35712 / BX3571U212	BX3571L082	BX3571L262a / 2b
BX35713 / BX3571U213	BX3571L083	BX3571L263a / 3b
BX35714 / BX3571L211a	BX3571L181a / 1b	BX3571U091
BX35715 / BX3571L212a	BX3571L182a / 2b	BX3571U092
BX35716 / BX3571L213a	BX3571L183a / 3b	BX3571U093

<b>N° et type de plan</b>	01 Descriptif du dossier
<b>Echelle</b>	/
<b>Date</b>	12/12/2019





**Légende des simulations**  
V/m équivalent 900 MHz

0 à 1.5
1.5 à 3.00
3.00 à 3.45
3.45 à 4.25
4.25 à 6.00
> 6.00

**Quota de l'opérateur**

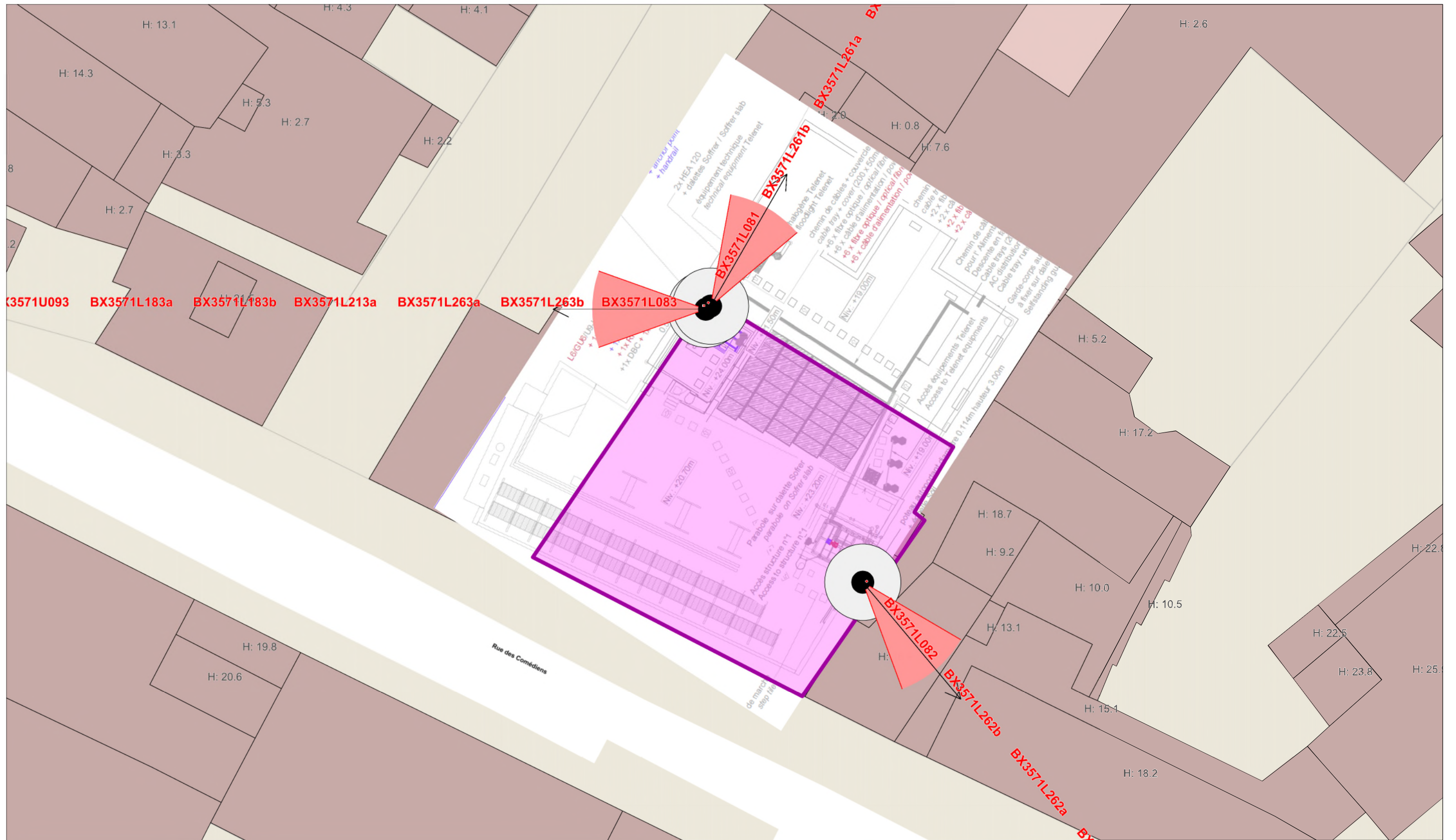
**33 %**

Lieu d'exploitation	
Code site	BX3571A
Adresse	Rue Des Comédiens 22
Commune & CP	1000 Bruxelles

Référence des antennes émettrices concernées par le demande de PE		
BX35711 / BX3571U211	BX3571L081	BX3571L261a / 1b
BX35712 / BX3571U212	BX3571L082	BX3571L262a / 2b
BX35713 / BX3571U213	BX3571L083	BX3571L263a / 3b
BX35714 / BX3571L211a	BX3571L181a / 1b	BX3571U091
BX35715 / BX3571L212a	BX3571L182a / 2b	BX3571U092
BX35716 / BX3571L213a	BX3571L183a / 3b	BX3571U093

<b>N° et type de plan</b>	02 Plan d'implantation
<b>Echelle</b>	1/2500
<b>Date</b>	12/12/2019





Légende des simulations V/m équivalent 900 MHz	
■	0 à 1.5
■	1.5 à 3.00
■	3.00 à 3.45
■	3.45 à 4.25
■	4.25 à 6.00
■	> 6.00

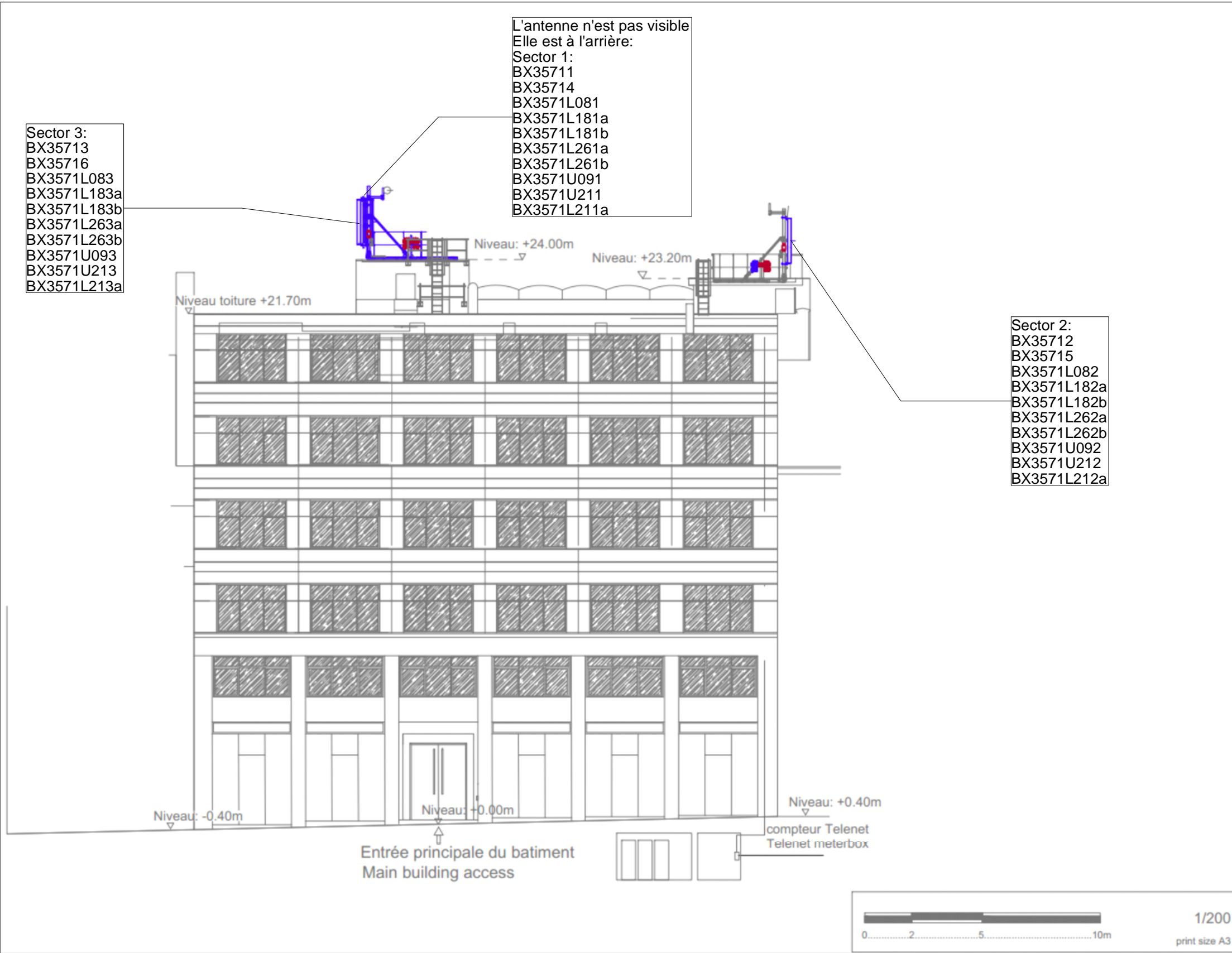
Quota de l'opérateur
33 %

Lieu d'exploitation	
Code site	BX3571A
Adresse	Rue Des Comédiens 22
Commune & CP	1000 Bruxelles

Référence des antennes émettrices concernées par le demande de PE		
BX35711 / BX3571U211	BX3571L081	BX3571L261a / 1b
BX35712 / BX3571U212	BX3571L082	BX3571L262a / 2b
BX35713 / BX3571U213	BX3571L083	BX3571L263a / 3b
BX35714 / BX3571L211a	BX3571L181a / 1b	BX3571U091
BX35715 / BX3571L212a	BX3571L182a / 2b	BX3571U092
BX35716 / BX3571L213a	BX3571L183a / 3b	BX3571U093

<b>N° et type de plan</b>	03 Plans des installations
<b>Echelle</b>	1/250
<b>Date</b>	12/12/2019





Sector 3:  
 BX35713  
 BX35716  
 BX3571L083  
 BX3571L183a  
 BX3571L183b  
 BX3571L263a  
 BX3571L263b  
 BX3571U093  
 BX3571U213  
 BX3571L213a

L'antenne n'est pas visible  
 Elle est à l'arrière:  
 Sector 1:  
 BX35711  
 BX35714  
 BX3571L081  
 BX3571L181a  
 BX3571L181b  
 BX3571L261a  
 BX3571L261b  
 BX3571U091  
 BX3571U211  
 BX3571L211a

Sector 2:  
 BX35712  
 BX35715  
 BX3571L082  
 BX3571L182a  
 BX3571L182b  
 BX3571L262a  
 BX3571L262b  
 BX3571U092  
 BX3571U212  
 BX3571L212a

**Légende des simulations**  
 V/m équivalent 900 MHz

■	0 à 1.5
■	1.5 à 3.00
■	3.00 à 3.45
■	3.45 à 4.25
■	4.25 à 6.00
■	> 6.00

**Quota de l'opérateur**

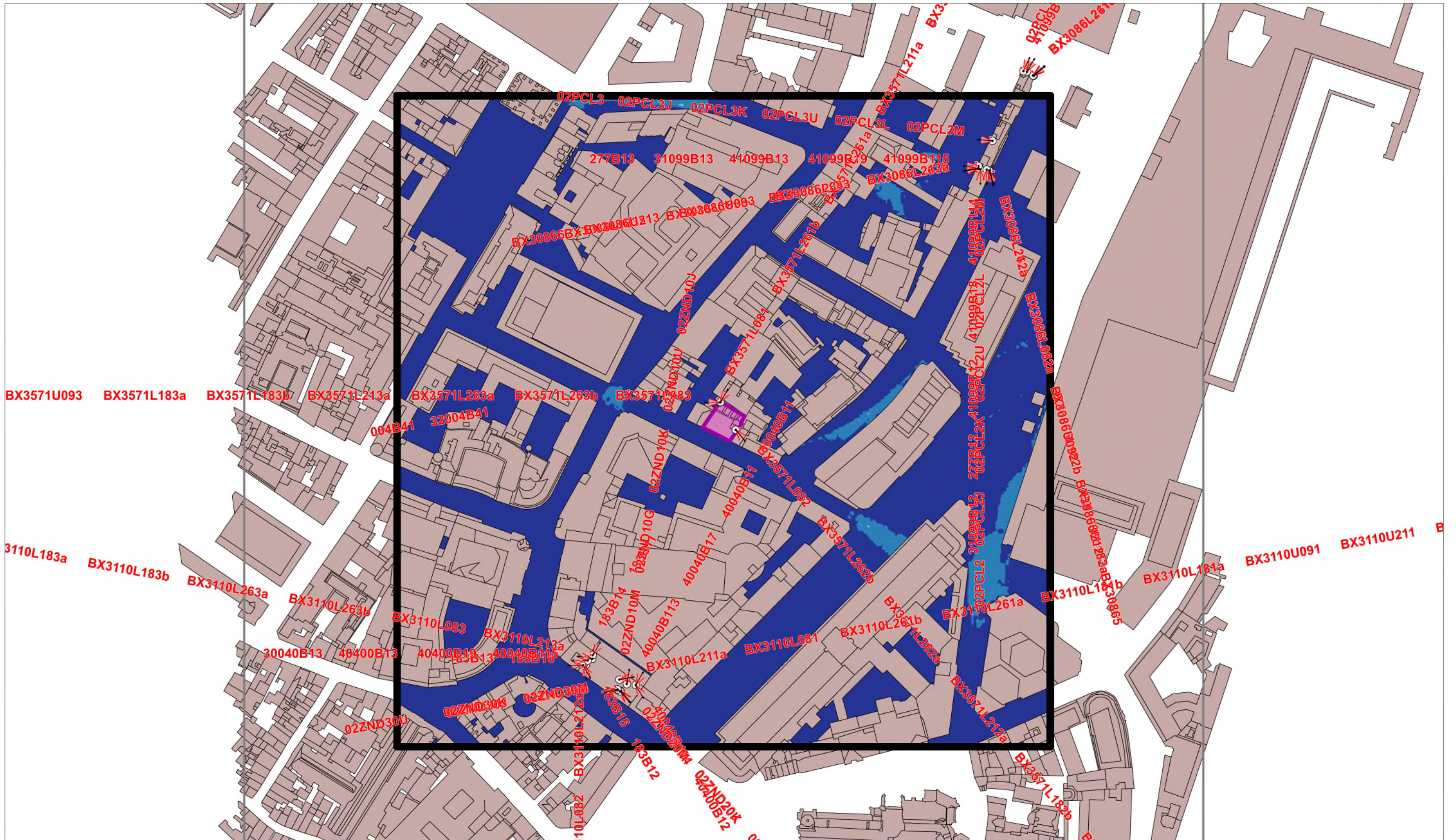
**33 %**

Lieu d'exploitation	
Code site	BX3571A
Adresse	Rue Des Comédiens 22
Commune & CP	1000 Bruxelles

Référence des antennes émettrices concernées par le demande de PE		
BX35711 / BX3571U211	BX3571L081	BX3571L261a / 1b
BX35712 / BX3571U212	BX3571L082	BX3571L262a / 2b
BX35713 / BX3571U213	BX3571L083	BX3571L263a / 3b
BX35714 / BX3571L211a	BX3571L181a / 1b	BX3571U091
BX35715 / BX3571L212a	BX3571L182a / 2b	BX3571U092
BX35716 / BX3571L213a	BX3571L183a / 3b	BX3571U093

<b>N° et type de plan</b>	04 Coupes/Vue des installations
<b>Echelle</b>	/
<b>Date</b>	12/12/2019





Légende des simulations V/m équivalent 900 MHz	
<span style="color: blue;">■</span>	0 à 1.5
<span style="color: lightblue;">■</span>	1.5 à 3.00
<span style="color: cyan;">■</span>	3.00 à 3.45
<span style="color: green;">■</span>	3.45 à 4.25
<span style="color: lightgreen;">■</span>	4.25 à 6.00
<span style="color: yellow;">■</span>	> 6.00

Quota de l'opérateur
33 %


Lieu d'exploitation	
Code site	BX3571A
Adresse	Rue Des Comédiens 22
Commune & CP	1000 Bruxelles

Référence des antennes émettrices concernées par le demande de PE		
BX35711 / BX3571U211	BX3571L081	BX3571L261a / 1b
BX35712 / BX3571U212	BX3571L082	BX3571L262a / 2b
BX35713 / BX3571U213	BX3571L083	BX3571L263a / 3b
BX35714 / BX3571L211a	BX3571L181a / 1b	BX3571U091
BX35715 / BX3571L212a	BX3571L182a / 2b	BX3571U092
BX35716 / BX3571L213a	BX3571L183a / 3b	BX3571U093

<b>N° et type de plan</b>	05 Simulation horizontale 1.5 m de hauteur Norme Globale 6V/m
<b>Echelle</b>	1/2500
<b>Date</b>	12/12/2019



# SIMULATION INTERIEURE



## Légende des simulations

V/m équivalent 900 MHz

- 0 à 1.5
- 1.5 à 3.00
- 3.00 à 3.45
- 3.45 à 4.25
- 4.25 à 6.00
- > 6.00

## Quota de l'opérateur

33 %

## Lieu d'exploitation

Code site	BX3571A
Adresse	Rue Des Comédiens 22
Commune & CP	1000 Bruxelles

## Référence des antennes émettrices concernées par le demande de PE

BX35711 / BX3571U211	BX3571L081	BX3571L261a / 1b
BX35712 / BX3571U212	BX3571L082	BX3571L262a / 2b
BX35713 / BX3571U213	BX3571L083	BX3571L263a / 3b
BX35714 / BX3571L211a	BX3571L181a / 1b	BX3571U091
BX35715 / BX3571L212a	BX3571L182a / 2b	BX3571U092
BX35716 / BX3571L213a	BX3571L183a / 3b	BX3571U093

## N° et type de plan

06 Simulation  
façades intérieures -  
Norme Globale  
(Vue 1)

## Echelle


/

## Date

12/12/2019



# SIMULATION INTERIEURE



Légende des simulations	
V/m équivalent 900 MHz	
■	0 à 1.5
■	1.5 à 3.00
■	3.00 à 3.45
■	3.45 à 4.25
■	4.25 à 6.00
■	> 6.00

Quota de l'opérateur
33 %

Lieu d'exploitation	
Code site	BX3571A
Adresse	Rue Des Comédiens 22
Commune & CP	1000 Bruxelles


Référence des antennes émettrices concernées par le demande de PE		
BX35711 / BX3571U211	BX3571L081	BX3571L261a / 1b
BX35712 / BX3571U212	BX3571L082	BX3571L262a / 2b
BX35713 / BX3571U213	BX3571L083	BX3571L263a / 3b
BX35714 / BX3571L211a	BX3571L181a / 1b	BX3571U091
BX35715 / BX3571L212a	BX3571L182a / 2b	BX3571U092
BX35716 / BX3571L213a	BX3571L183a / 3b	BX3571U093

<b>N° et type de plan</b>	07 Simulation façades intérieures - Norme Globale (Vue 2)
<b>Echelle</b>	/
<b>Date</b>	12/12/2019



# SIMULATION INTERIEURE

Le dépassement de la norme globale se trouve dans une zone non accessible au public. Coordonnées lambert (149185m,170945m).



## Légende des simulations

V/m équivalent 900 MHz

- 0 à 1.5
- 1.5 à 3.00
- 3.00 à 3.45
- 3.45 à 4.25
- 4.25 à 6.00
- > 6.00

## Quota de l'opérateur

33 %

## Lieu d'exploitation

Code site	BX3571A
Adresse	Rue Des Comédiens 22
Commune & CP	1000 Bruxelles

## Référence des antennes émettrices concernées par le demande de PE

BX35711 / BX3571U211	BX3571L081	BX3571L261a / 1b
BX35712 / BX3571U212	BX3571L082	BX3571L262a / 2b
BX35713 / BX3571U213	BX3571L083	BX3571L263a / 3b
BX35714 / BX3571L211a	BX3571L181a / 1b	BX3571U091
BX35715 / BX3571L212a	BX3571L182a / 2b	BX3571U092
BX35716 / BX3571L213a	BX3571L183a / 3b	BX3571U093

## N° et type de plan

08 Simulation  
façades intérieures -  
Norme Globale  
(Vue 3)

## Echelle


/

## Date

12/12/2019



# SIMULATION INTERIEURE



## Légende des simulations

V/m équivalent 900 MHz

- 0 à 1.5
- 1.5 à 3.00
- 3.00 à 3.45
- 3.45 à 4.25
- 4.25 à 6.00
- > 6.00

## Quota de l'opérateur

33 %

## Lieu d'exploitation

Code site	BX3571A
Adresse	Rue Des Comédiens 22
Commune & CP	1000 Bruxelles

## Référence des antennes émettrices concernées par le demande de PE

BX35711 / BX3571U211	BX3571L081	BX3571L261a / 1b
BX35712 / BX3571U212	BX3571L082	BX3571L262a / 2b
BX35713 / BX3571U213	BX3571L083	BX3571L263a / 3b
BX35714 / BX3571L211a	BX3571L181a / 1b	BX3571U091
BX35715 / BX3571L212a	BX3571L182a / 2b	BX3571U092
BX35716 / BX3571L213a	BX3571L183a / 3b	BX3571U093

## N° et type de plan

09 Simulation  
façades intérieures -  
Quota Opérateur  
(Vue 1)

## Echelle

/


## Date

12/12/2019



# SIMULATION INTERIEURE

Le dépassement de la norme quota opérateur se trouve dans une zone non accessible au public. Coordonnées lambert (149188m,170894m) (149287m,170954m).



## Légende des simulations

V/m équivalent 900 MHz

- 0 à 1.5
- 1.5 à 3.00
- 3.00 à 3.45
- 3.45 à 4.25
- 4.25 à 6.00
- > 6.00

## Quota de l'opérateur

33 %

## Lieu d'exploitation

Code site	BX3571A
Adresse	Rue Des Comédiens 22
Commune & CP	1000 Bruxelles

## Référence des antennes émettrices concernées par le demande de PE

BX35711 / BX3571U211	BX3571L081	BX3571L261a / 1b
BX35712 / BX3571U212	BX3571L082	BX3571L262a / 2b
BX35713 / BX3571U213	BX3571L083	BX3571L263a / 3b
BX35714 / BX3571L211a	BX3571L181a / 1b	BX3571U091
BX35715 / BX3571L212a	BX3571L182a / 2b	BX3571U092
BX35716 / BX3571L213a	BX3571L183a / 3b	BX3571U093

## N° et type de plan

10 Simulation  
façades intérieures -  
Quota Opérateur  
(Vue 2)

## Echelle


/

## Date

12/12/2019



# SIMULATION INTERIEURE



## Légende des simulations

V/m équivalent 900 MHz

- 0 à 1.5
- 1.5 à 3.00
- 3.00 à 3.45
- 3.45 à 4.25
- 4.25 à 6.00
- > 6.00

## Quota de l'opérateur

33 %

## Lieu d'exploitation

Code site	BX3571A
Adresse	Rue Des Comédiens 22
Commune & CP	1000 Bruxelles

## Référence des antennes émettrices concernées par le demande de PE

BX35711 / BX3571U211	BX3571L081	BX3571L261a / 1b
BX35712 / BX3571U212	BX3571L082	BX3571L262a / 2b
BX35713 / BX3571U213	BX3571L083	BX3571L263a / 3b
BX35714 / BX3571L211a	BX3571L181a / 1b	BX3571U091
BX35715 / BX3571L212a	BX3571L182a / 2b	BX3571U092
BX35716 / BX3571L213a	BX3571L183a / 3b	BX3571U093

## N° et type de plan

11 Simulation  
façades intérieures -  
Quota Opérateur  
(Vue 3)

## Echelle

## Date

12/12/2019



# SIMULATION EXTERIEURE (vérification balcon et terrasse)



Légende des simulations V/m équivalent 900 MHz	
■	0 à 1.5
■	1.5 à 3.00
■	3.00 à 3.45
■	3.45 à 4.25
■	4.25 à 6.00
■	> 6.00

Quota de l'opérateur
33 %

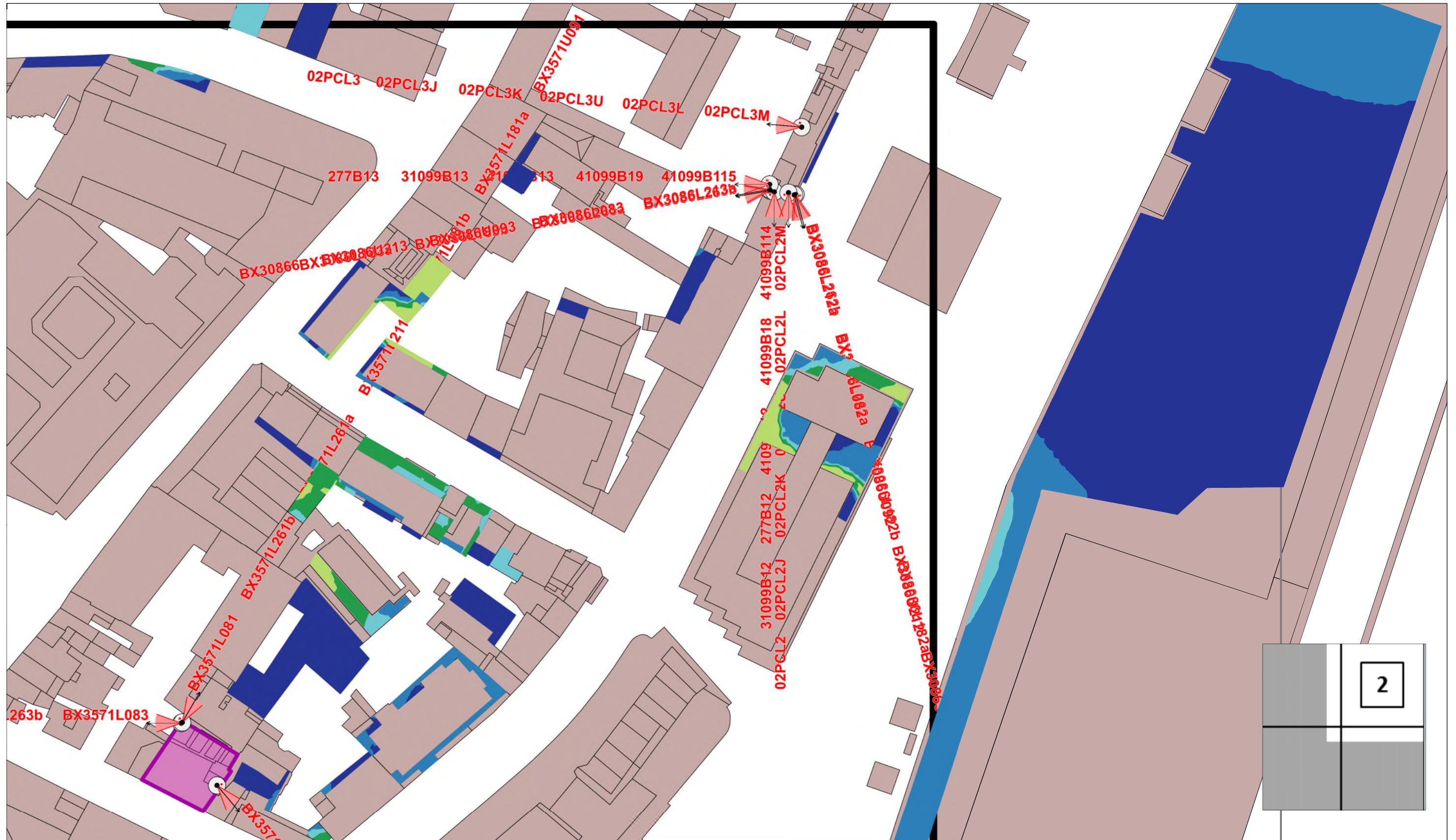
Lieu d'exploitation	
Code site	BX3571A
Adresse	Rue Des Comédiens 22
Commune & CP	1000 Bruxelles

Référence des antennes émettrices concernées par le demande de PE		
BX35711 / BX3571U211	BX3571L081	BX3571L261a / 1b
BX35712 / BX3571U212	BX3571L082	BX3571L262a / 2b
BX35713 / BX3571U213	BX3571L083	BX3571L263a / 3b
BX35714 / BX3571L211a	BX3571L181a / 1b	BX3571U091
BX35715 / BX3571L212a	BX3571L182a / 2b	BX3571U092
BX35716 / BX3571L213a	BX3571L183a / 3b	BX3571U093

<b>N° et type de plan</b>	12 Simulation horizontale extérieure - Norme Globale (1/4)
<b>Echelle</b>	1/1100
<b>Date</b>	12/12/2019



# SIMULATION EXTERIEURE (vérification balcon et terrasse)



**Légende des simulations**  
V/m équivalent 900 MHz

- 0 à 1.5
- 1.5 à 3.00
- 3.00 à 3.45
- 3.45 à 4.25
- 4.25 à 6.00
- > 6.00

**Quota de l'opérateur**

33 %

**Lieu d'exploitation**

Code site	BX3571A
Adresse	Rue Des Comédiens 22
Commune & CP	1000 Bruxelles

**Référence des antennes émettrices concernées par le demande de PE**

BX35711 / BX3571U211	BX3571L081	BX3571L261a / 1b
BX35712 / BX3571U212	BX3571L082	BX3571L262a / 2b
BX35713 / BX3571U213	BX3571L083	BX3571L263a / 3b
BX35714 / BX3571L211a	BX3571L181a / 1b	BX3571U091
BX35715 / BX3571L212a	BX3571L182a / 2b	BX3571U092
BX35716 / BX3571L213a	BX3571L183a / 3b	BX3571U093

**N° et type de plan**

13 Simulation horizontale extérieure - Norme Globale (2/4)

**Echelle**

1/1100

**Date**

12/12/2019



# SIMULATION EXTERIEURE (vérification balcon et terrasse)



Légende des simulations	
V/m équivalent 900 MHz	
<span style="color: blue;">■</span>	0 à 1.5
<span style="color: lightblue;">■</span>	1.5 à 3.00
<span style="color: cyan;">■</span>	3.00 à 3.45
<span style="color: green;">■</span>	3.45 à 4.25
<span style="color: limegreen;">■</span>	4.25 à 6.00
<span style="color: yellow;">■</span>	> 6.00

Quota de l'opérateur
<b>33 %</b>

Lieu d'exploitation	
Code site	BX3571A
Adresse	Rue Des Comédiens 22
Commune & CP	1000 Bruxelles

Référence des antennes émettrices concernées par le demande de PE		
BX35711 / BX3571U211	BX3571L081	BX3571L261a / 1b
BX35712 / BX3571U212	BX3571L082	BX3571L262a / 2b
BX35713 / BX3571U213	BX3571L083	BX3571L263a / 3b
BX35714 / BX3571L211a	BX3571L181a / 1b	BX3571U091
BX35715 / BX3571L212a	BX3571L182a / 2b	BX3571U092
BX35716 / BX3571L213a	BX3571L183a / 3b	BX3571U093

<b>N° et type de plan</b>	14 Simulation horizontale extérieure - Norme Globale (3/4)
<b>Echelle</b>	1/1100
<b>Date</b>	12/12/2019



# SIMULATION EXTERIEURE (vérification balcon et terrasse)



**Légende des simulations**  
V/m équivalent 900 MHz

0 à 1.5
1.5 à 3.00
3.00 à 3.45
3.45 à 4.25
4.25 à 6.00
> 6.00

**Quota de l'opérateur**

**33 %**

Lieu d'exploitation	
Code site	BX3571A
Adresse	Rue Des Comédiens 22
Commune & CP	1000 Bruxelles


Référence des antennes émettrices concernées par le demande de PE		
BX35711 / BX3571U211	BX3571L081	BX3571L261a / 1b
BX35712 / BX3571U212	BX3571L082	BX3571L262a / 2b
BX35713 / BX3571U213	BX3571L083	BX3571L263a / 3b
BX35714 / BX3571L211a	BX3571L181a / 1b	BX3571U091
BX35715 / BX3571L212a	BX3571L182a / 2b	BX3571U092
BX35716 / BX3571L213a	BX3571L183a / 3b	BX3571U093

<b>N° et type de plan</b>	15 Simulation horizontale extérieure - Norme Globale (4/4)
<b>Echelle</b>	1/1100
<b>Date</b>	12/12/2019



# SIMULATION EXTERIEURE

Les dépassements observés se trouvent dans des zones non accessibles au public.



Légende des simulations V/m équivalent 900 MHz	
■	0 à 1.5
■	1.5 à 3.00
■	3.00 à 3.45
■	3.45 à 4.25
■	4.25 à 6.00
■	> 6.00

Quota de l'opérateur
33 %

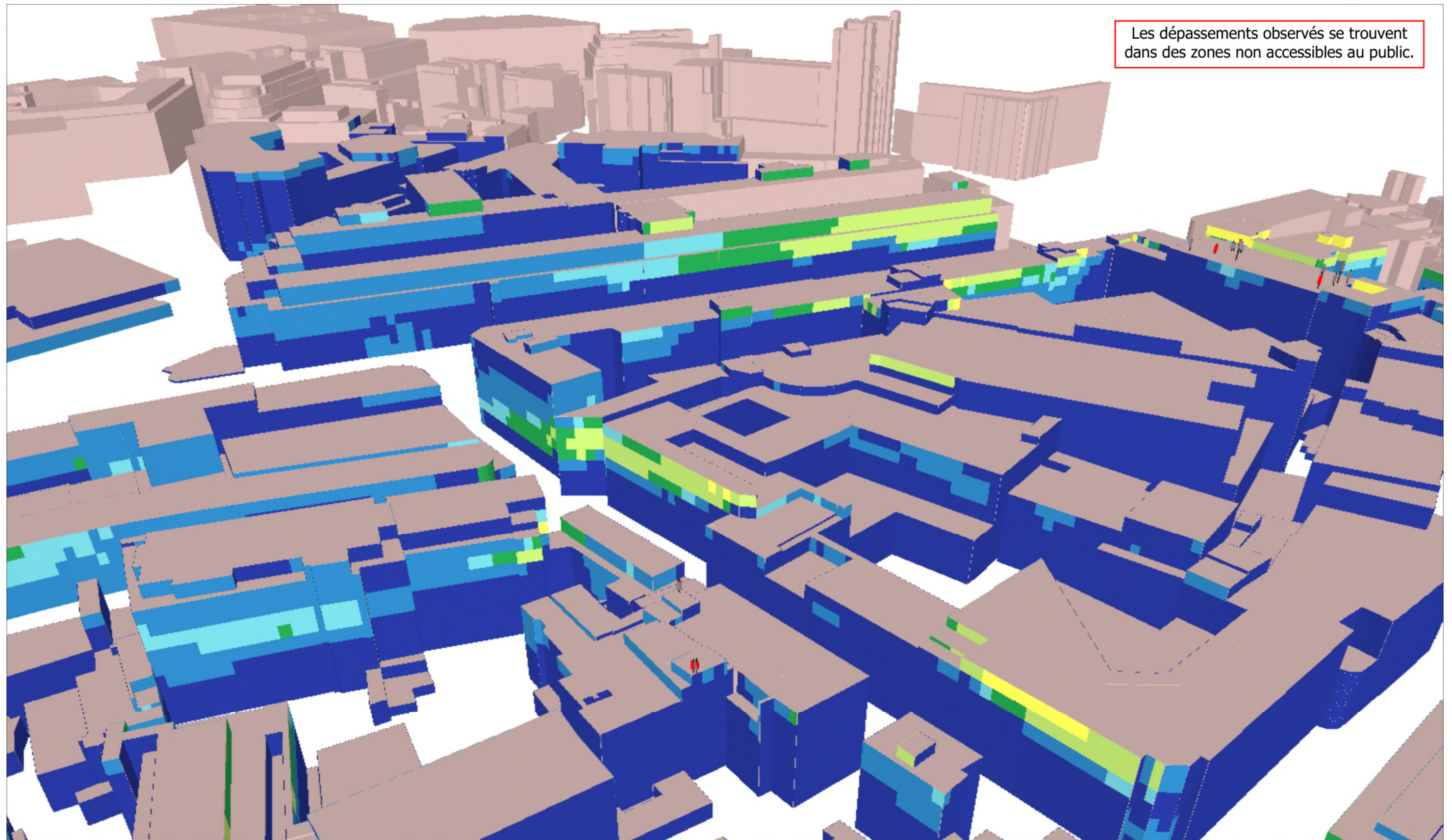
Lieu d'exploitation	
Code site	BX3571A
Adresse	Rue Des Comédiens 22
Commune & CP	1000 Bruxelles

Référence des antennes émettrices concernées par le demande de PE		
BX35711 / BX3571U211	BX3571L081	BX3571L261a / 1b
BX35712 / BX3571U212	BX3571L082	BX3571L262a / 2b
BX35713 / BX3571U213	BX3571L083	BX3571L263a / 3b
BX35714 / BX3571L211a	BX3571L181a / 1b	BX3571U091
BX35715 / BX3571L212a	BX3571L182a / 2b	BX3571U092
BX35716 / BX3571L213a	BX3571L183a / 3b	BX3571U093

<b>N° et type de plan</b>	16 Simulation façade extérieure - Norme Globale (Vue 1)
<b>Echelle</b>	
<b>Date</b>	12/12/2019



# SIMULATION EXTERIEURE



Les dépassements observés se trouvent dans des zones non accessibles au public.

Légende des simulations V/m équivalent 900 MHz	
■	0 à 1.5
■	1.5 à 3.00
■	3.00 à 3.45
■	3.45 à 4.25
■	4.25 à 6.00
■	> 6.00

Quota de l'opérateur
33 %

Lieu d'exploitation	
Code site	BX3571A
Adresse	Rue Des Comédiens 22
Commune & CP	1000 Bruxelles


Référence des antennes émettrices concernées par le demande de PE		
BX35711 / BX3571U211	BX3571L081	BX3571L261a / 1b
BX35712 / BX3571U212	BX3571L082	BX3571L262a / 2b
BX35713 / BX3571U213	BX3571L083	BX3571L263a / 3b
BX35714 / BX3571L211a	BX3571L181a / 1b	BX3571U091
BX35715 / BX3571L212a	BX3571L182a / 2b	BX3571U092
BX35716 / BX3571L213a	BX3571L183a / 3b	BX3571U093

<b>N° et type de plan</b>	17 Simulation façade extérieure - Norme Globale (Vue 2)
<b>Echelle</b>	
<b>Date</b>	12/12/2019



# SIMULATION EXTERIEURE

Les dépassements observés se trouvent dans des zones non accessibles au public.



## Légende des simulations

V/m équivalent 900 MHz

- 0 à 1.5
- 1.5 à 3.00
- 3.00 à 3.45
- 3.45 à 4.25
- 4.25 à 6.00
- > 6.00

## Quota de l'opérateur

33 %

## Lieu d'exploitation

Code site	BX3571A
Adresse	Rue Des Comédiens 22
Commune & CP	1000 Bruxelles

## Référence des antennes émettrices concernées par le demande de PE

BX35711 / BX3571U211	BX3571L081	BX3571L261a / 1b
BX35712 / BX3571U212	BX3571L082	BX3571L262a / 2b
BX35713 / BX3571U213	BX3571L083	BX3571L263a / 3b
BX35714 / BX3571L211a	BX3571L181a / 1b	BX3571U091
BX35715 / BX3571L212a	BX3571L182a / 2b	BX3571U092
BX35716 / BX3571L213a	BX3571L183a / 3b	BX3571U093

## N° et type de plan

18 Simulation façade extérieure - Norme Globale (Vue 3)

## Echelle

## Date

12/12/2019



Vue panoramique secteur 1



Vue panoramique secteur 2



Vue panoramique secteur 3



Légende des simulations V/m équivalent 900 MHz	
■	0 à 1.5
■	1.5 à 3.00
■	3.00 à 3.45
■	3.45 à 4.25
■	4.25 à 6.00
■	> 6.00

Quota de l'opérateur
33 %

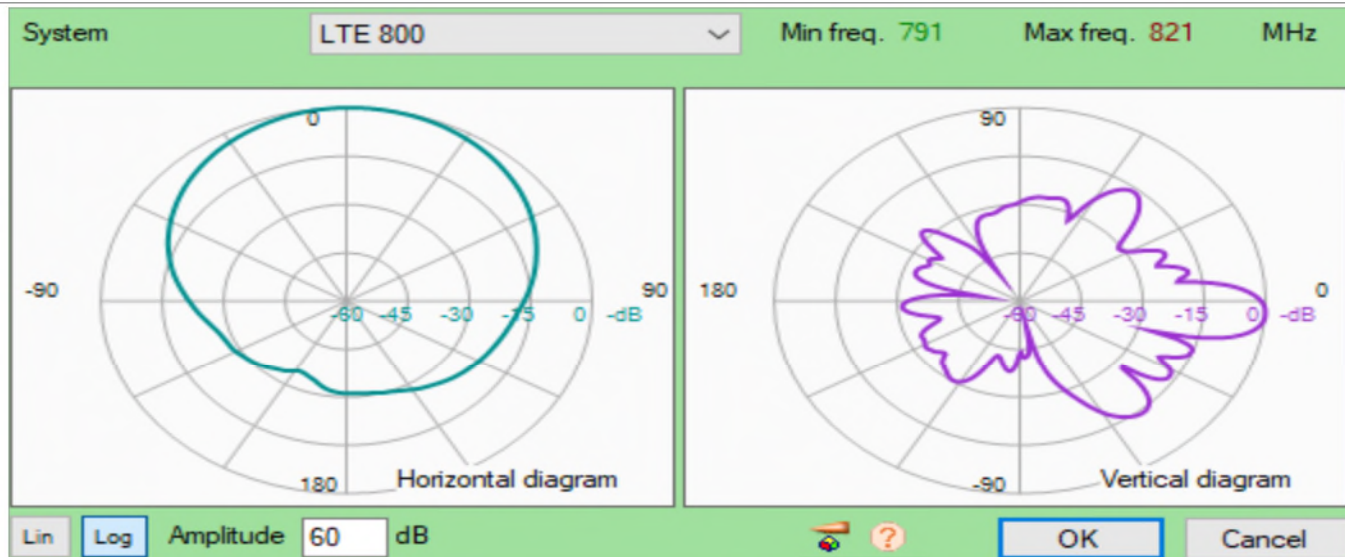
Lieu d'exploitation	
Code site	BX3571A
Adresse	Rue Des Comédiens 22
Commune & CP	1000 Bruxelles

Référence des antennes émettrices concernées par le demande de PE		
BX35711 / BX3571U211	BX3571L081	BX3571L261a / 1b
BX35712 / BX3571U212	BX3571L082	BX3571L262a / 2b
BX35713 / BX3571U213	BX3571L083	BX3571L263a / 3b
BX35714 / BX3571L211a	BX3571L181a / 1b	BX3571U091
BX35715 / BX3571L212a	BX3571L182a / 2b	BX3571U092
BX35716 / BX3571L213a	BX3571L183a / 3b	BX3571U093

N° et type de plan	19 Reportage photographique
Echelle	/
Date	12/12/2019



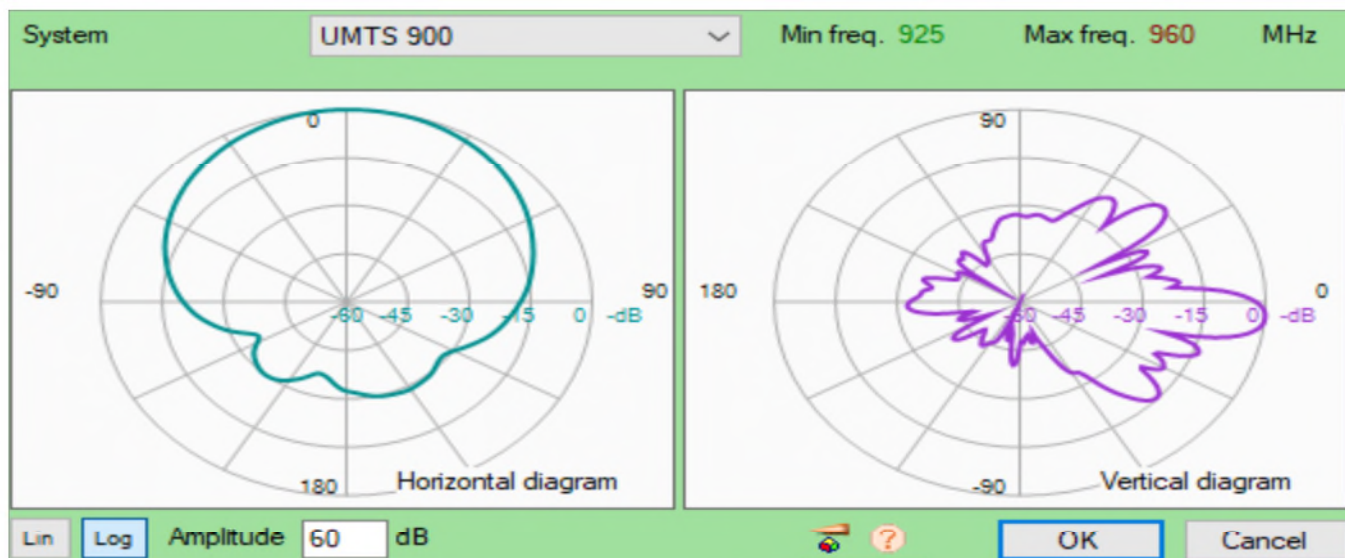
BX3571L081\_L082



BX3571L083



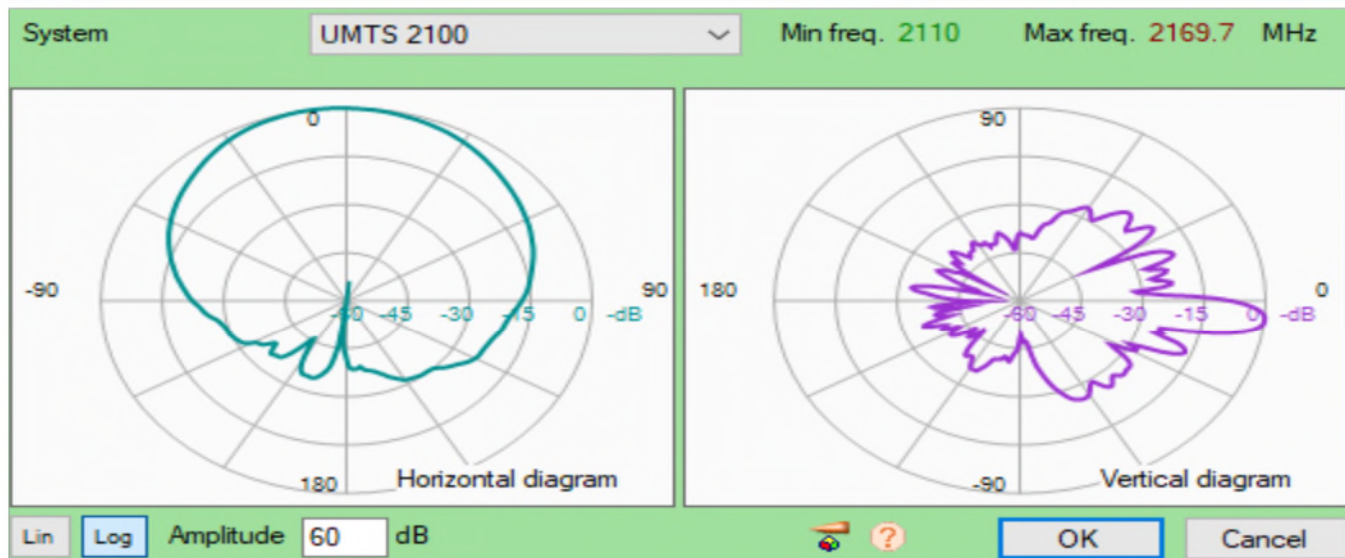
BX35714\_5\_U091\_U092



BX35716\_U093



BX3571U211\_U212\_U213



BX3571L211a\_L212a\_L213a



**Légende des simulations**  
V/m équivalent 900 MHz

■	0 à 1.5
■	1.5 à 3.00
■	3.00 à 3.45
■	3.45 à 4.25
■	4.25 à 6.00
■	> 6.00

**Quota de l'opérateur**

33 %
------

**Lieu d'exploitation**

Code site	BX3571A
Adresse	Rue Des Comédiens 22
Commune & CP	1000 Bruxelles

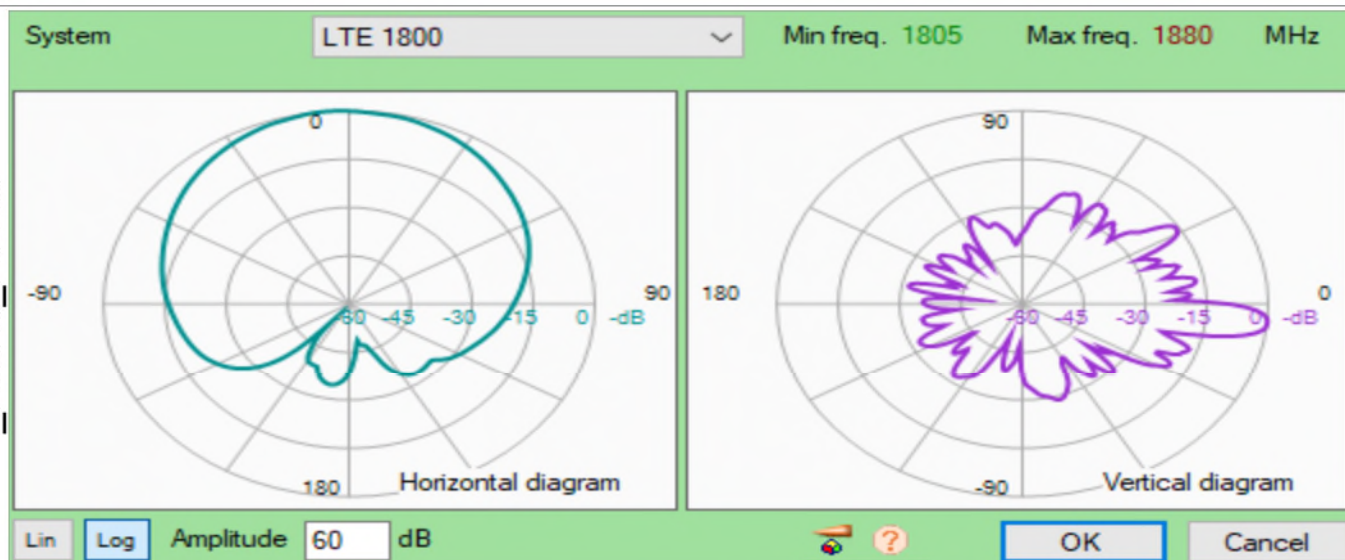
**Référence des antennes émettrices concernées par le demande de PE**

BX35711 / BX3571U211	BX3571L081	BX3571L261a / 1b
BX35712 / BX3571U212	BX3571L082	BX3571L262a / 2b
BX35713 / BX3571U213	BX3571L083	BX3571L263a / 3b
BX35714 / BX3571L211a	BX3571L181a / 1b	BX3571U091
BX35715 / BX3571L212a	BX3571L182a / 2b	BX3571U092
BX35716 / BX3571L213a	BX3571L183a / 3b	BX3571U093

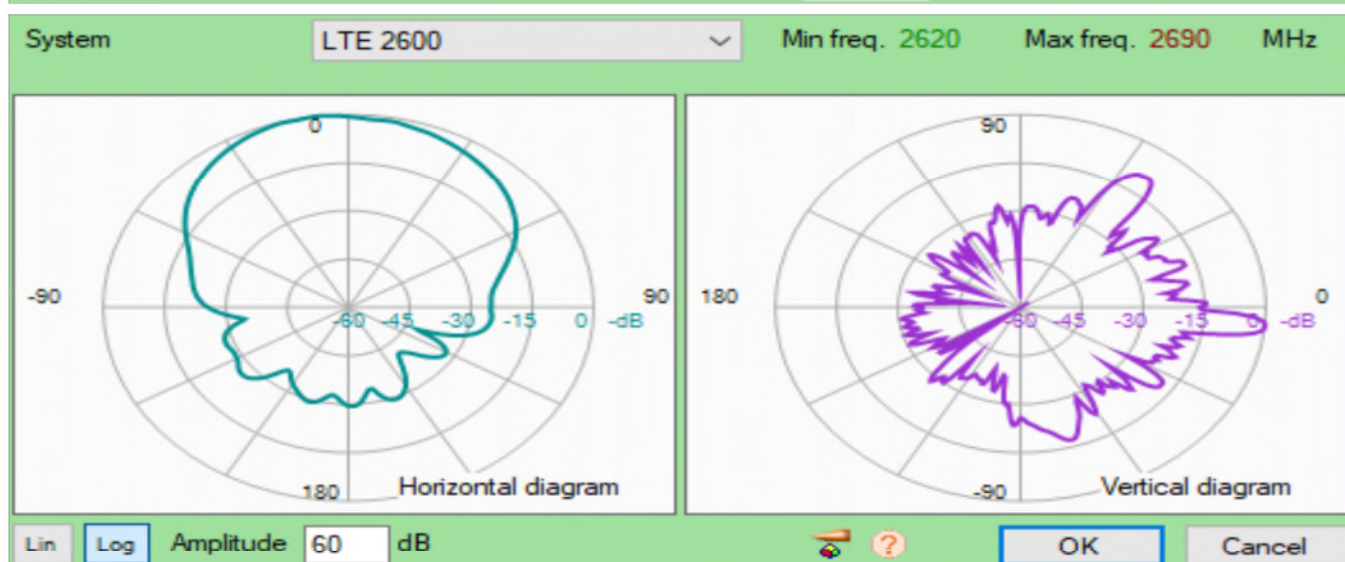
<b>N° et type de plan</b>	20 Diagrammes d'antennes
<b>Echelle</b>	/
<b>Date</b>	12/12/2019



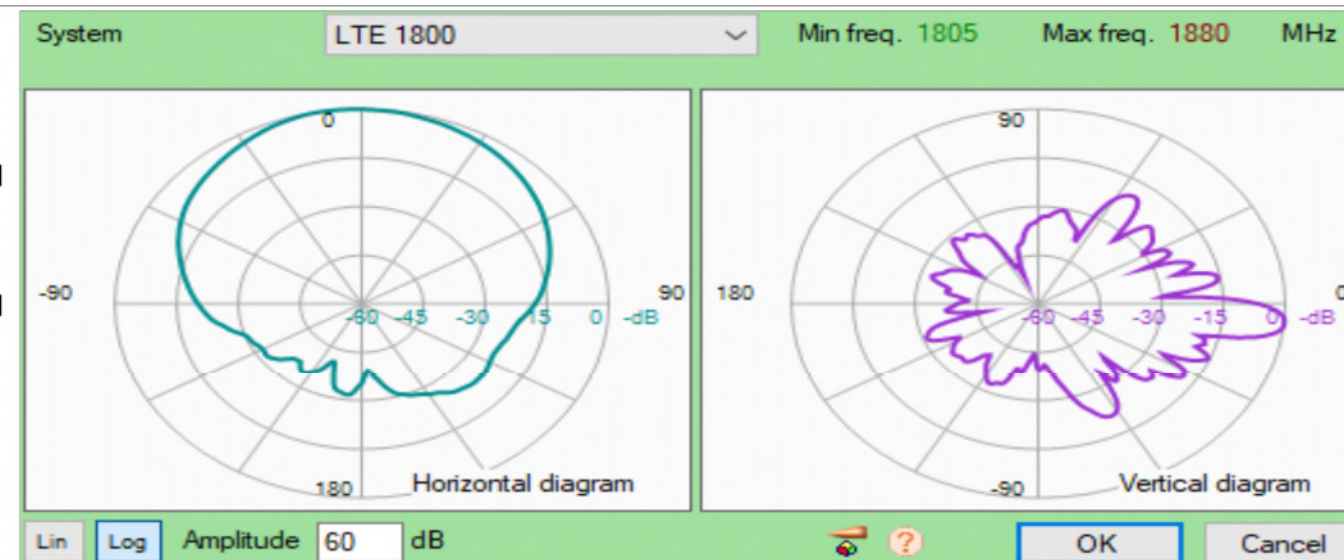
BX35711\_2\_3\_L181a  
\_L182a\_L183a



BX3571L261a\_L262a\_L263a



BX3571L181b\_L182b\_L183b



BX3568L181a



**Légende des simulations**  
V/m équivalent 900 MHz

■	0 à 1.5
■	1.5 à 3.00
■	3.00 à 3.45
■	3.45 à 4.25
■	4.25 à 6.00
■	> 6.00

**Quota de l'opérateur**

33 %
------

**Lieu d'exploitation**

Code site	BX3571A
Adresse	Rue Des Comédiens 22
Commune & CP	1000 Bruxelles

**Référence des antennes émettrices concernées par le demande de PE**

BX35711 / BX3571U211	BX3571L081	BX3571L261a / 1b
BX35712 / BX3571U212	BX3571L082	BX3571L262a / 2b
BX35713 / BX3571U213	BX3571L083	BX3571L263a / 3b
BX35714 / BX3571L211a	BX3571L181a / 1b	BX3571U091
BX35715 / BX3571L212a	BX3571L182a / 2b	BX3571U092
BX35716 / BX3571L213a	BX3571L183a / 3b	BX3571U093

<b>N° et type de plan</b>	21 Diagrammes d'antennes
<b>Echelle</b>	/
<b>Date</b>	12/12/2019